

SMARTBAND BIOACTIVE Q245



APP for IOS



APP for GooglePlay

Il bracciale bluetooth porta la versione 4.0 di bluetooth di risparmio di energia, ed un cinturino di design ergonomico per l'uso giornaliero. Questo bracciale ha le seguenti funzioni: Contapassi, calcolo di calorie bruciate, tempo di uso contapassi, misurazione di distanza percorsa, monitoraggio del sonno, tempo di sonno e qualità del riposo, allarma, comando a distanza di camera, etc.


Quando usi per la prima volta il bracciale, rivede la quantità di batteria, se è bassa, mettila a caricare col cavo speciale di carico 5V di entrata ed uscita USB2.0 in un porto USB o adattatore e carica USB.

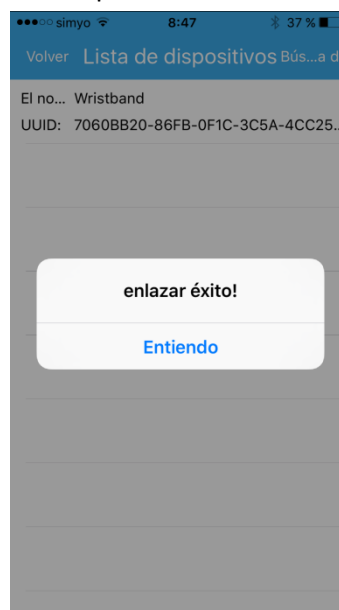
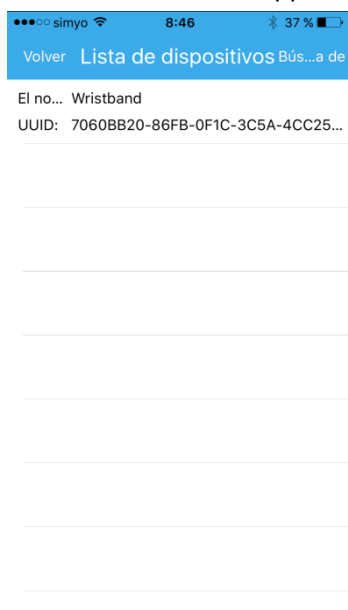
1. Modelli validi:

IOS 7.0 e modelli validi superiori, Android 4.3 o superiori (bluetooth 4.0)

- Scaricare il lettore di código QR: **App SCANLIFE** disponibile per iOS/ANDROID.
- 2. Scaricare l' app del bracciale ed installarla. Per scaricare l'app escanea il codice QR che appare all'inizio mediante l'applicazione **SCANLIFE**. Può cercarla anche nell'Apple store o google play col nome "**RunningPlus**", scaricala ed installala.

3. Aggiustamenti per l'app:

Per allacciare il bracciale col telefono, il bracciale deve essere acceso ed il bluetooth del suo telefono anche. Poi apra l'app RunningPlus e premi l'icona  nell'angolo superiore destra all'interno della sezione Inizio. Quando appaia il bracciale, premere per allacciare.

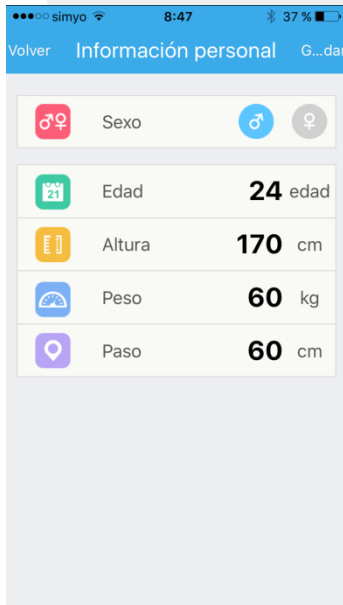


4. Configurazione del bracciale:

Una volta allacciata il bracciale puoi aggiustare i parametri personali di configurazione, come il tempo di sonno, etc.. Per sincronizzare l'informazione del bracciale premi l'icona



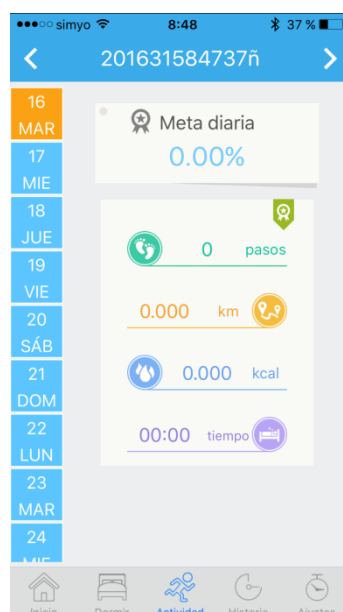
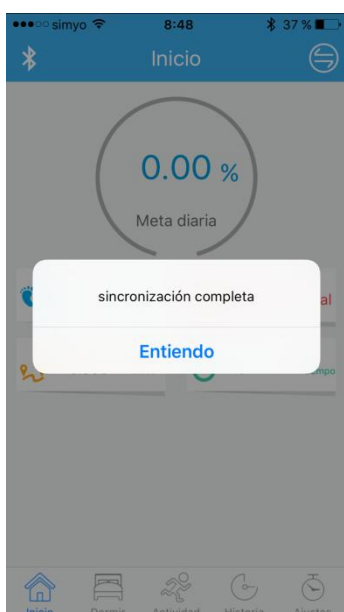
nell'angolo superiore destra all' interno della sezione Inizio.



5. Contapassi, calcolo di calorie bruciate, controllo del sonno, tempo di attività, il bracciale conserva automaticamente quello numero di passi camminati, calorie bruciate, e puoi vederlo direttamente dal bracciale. Dopo 00:00h tutti i giorni, il marcapassi si ricomincia automaticamente e comincia di 0 di nuovo. Il bracciale può conservare i dati dal marcapassi di 7 giorni. Nel modo notte il marcapassi non conta passi, se non che sta nel modo sonno, monitoraggio del sonno.

6. Sincronizzazione di informazione

Il bracciale deve essere connesso all'app del telefono attraverso il bluetooth per sincronizzare i dati. Dopo la sincronizzazione di dati puoi vedere il registro del marcapassi, calorie bruciate nella sezione Attività dell'app.



7. Comando a distanza di camera: Quando il bracciale è allacciato col telefono, nella sezione Configurazione entrare nelle appartate Foto RC ed i fattori del bracciale faranno sparare la camera dello Smartphone.