

## Massaggiatore per il collo – 820



### MANUALE UTENTE

**L'azienda si riserva il diritto di migliorare il prodotto e il manuale. In caso di modifiche senza preavviso, farà fede l'aspetto del prodotto.**

Suggerimenti: Prima dell'uso, utilizzare una piccola quantità di acqua o un asciugamano umido per pulire il foglio conduttivo.

## Modello 820

Nome del prodotto: Massaggiatore intelligente per il collo

Potenza nominale: 3W

Tempo di ricarica: 2-3 ore

Parametri di ricarica: 5V1A

Tensione nominale: 3,7V

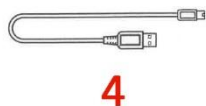
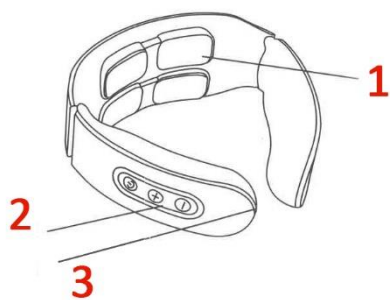
Tempo nominale: 115min

Potenza termica: 2,5W

Standard esecutivo: GB4706.1-2005 GB4706.10-2008



## Configurazione del prodotto



**1.- Piastre conduttive / Piastre riscaldanti**

**2.- Pulsanti**

**3.- Porta di ricarica**

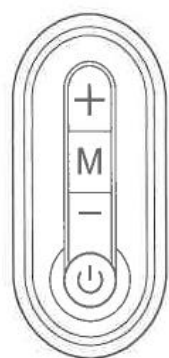
**4.- Cavo USB**

## Istruzioni per l'uso:

### Modello 820 (istruzioni per l'uso e la ricarica, telecomando, voce, riscaldamento).

1. Premere a lungo il tasto "POWER" per 3 secondi, il dispositivo si accende insieme all'uscita vocale; premere a lungo il tasto "POWER" per 3 secondi, il dispositivo e l'uscita vocale si spengono.
2. Premere brevemente il tasto "POWER" per impostare la modalità. Sono disponibili 6 modalità (automatica, agopuntura, massaggio, digitopressione, impastamento, picchiettamento).
3. Premere brevemente (+)(-) per regolare l'intensità degli impulsi, per un totale di 9 gradi di intensità.
4. Premere a lungo (-) per attivare il riscaldamento, premere a lungo (-) per spegnerlo.
5. Per la ricarica utilizzare un caricatore per cellulari da 5V/1A; la luce si accende durante la ricarica e si spegne al termine della stessa.

### Manuale di istruzioni per i modelli con telecomando:



Prima di utilizzare il telecomando, accendere l'apparecchio

1. (⏻) Pulsante ON/OFF del dispositivo.
2. (M) Pulsante per selezionare la MODALITÀ.
3. Pulsante (+) per aumentare l'INTENSITÀ.
4. Pulsante (-) per diminuire l'INTENSITÀ.

## Persone che non devono utilizzare questo prodotto

- (1) Le persone in trattamento per qualsiasi condizione medica o con evidenti disturbi fisici devono consultare un medico prima dell'uso.
- (2) I bambini devono essere sorvegliati per evitare che giochino con questo prodotto.
- (3) Il prodotto ha una superficie calda, pertanto le persone sensibili al calore devono prestare particolare attenzione quando lo utilizzano.
- (4) I pazienti affetti da malattie cardiache, costituzione allergica e altre persone con dispositivi elettronici nel corpo dovrebbero usarlo con cautela.

(5) Questo prodotto non deve essere utilizzato da persone (compresi i bambini) con disabilità fisiche, sensoriali o mentali, o con mancanza di esperienza e conoscenza in materia, a meno che qualcuno responsabile della loro sicurezza non ne sorvegli o diriga l'uso.

## **Soluzioni ai problemi più comuni**

Se si riscontrano problemi nell'uso di questo prodotto, fare riferimento ai seguenti suggerimenti e alle possibili soluzioni.

### **\* Non funziona**

- Verificare che l'interruttore di alimentazione sia acceso.
- Controllare che la batteria sia carica.

### **\* Il massaggio si interrompe improvvisamente**

- Controllare se la batteria del prodotto è scarica.
- È stato premuto inavvertitamente il pulsante del telecomando.
- Sono trascorsi i minuti impostati dal timer automatico.
- Se il problema persiste, non continuare a utilizzare l'apparecchio e contattare il centro di assistenza post-vendita dell'azienda.

### **\* Spegnimento automatico della macchina**

- Quando non c'è contatto con la pelle, l'apparecchio emette un segnale acustico e si spegne automaticamente dopo 1 minuto.
- Quando la batteria è scarica, l'apparecchio si spegne automaticamente dopo 10 segnali acustici; si prega di caricare la batteria.

## **Aspetti di sicurezza da tenere presenti**

Quando si utilizza questo prodotto per il massaggio, soprattutto in presenza di bambini, è necessario osservare le seguenti precauzioni di sicurezza. Per evitare il rischio di scosse elettriche, leggere attentamente tutte le istruzioni prima dell'uso.

- Assicurarsi di scollegare l'apparecchio dopo l'uso e prima della pulizia.
- Non utilizzare l'apparecchio durante la doccia o il bagno. Se l'apparecchio dovesse cadere in acqua, staccare immediatamente la spina.
- Non collocare il prodotto in punti in cui possa facilmente scivolare o cadere nella vasca da bagno o nel lavandino.
- Non utilizzare in ambienti umidi e non immergere il prodotto in acqua o altri liquidi.
- Non utilizzare aghi o altri oggetti metallici per attaccare il prodotto, non utilizzare accessori e dispositivi non raccomandati e non utilizzare il prodotto se l'involucro dell'apparecchio o il cavo di alimentazione presentano segni di danneggiamento.
- Se il prodotto viene accidentalmente bagnato dall'acqua, non utilizzarlo.
- Non utilizzare l'apparecchio in caso di intossicazione o malessere.

- Non utilizzare il prodotto entro un'ora dai pasti.
- In caso di lesioni al collo o di recente intervento chirurgico, utilizzare il prodotto solo sotto la supervisione di un medico.
- Questo prodotto è alimentato a batteria. Se la batteria non è carica o è danneggiata, interrompere immediatamente l'uso. L'utente non deve sostituire la batteria senza autorizzazione.

**Protezione dell'ambiente** Quando si smaltisce il prodotto, non gettarlo insieme ai rifiuti domestici generici, ma inviarlo a un centro di riciclaggio designato.

**IMPORTANTE:**

Se il prodotto è difettoso o non può essere utilizzato, spegnerlo e staccare la spina e contattare il nostro centro di assistenza. Gli utenti non devono smontare o riparare il prodotto da soli. Il contatto con le parti interne può causare malfunzionamenti o scosse elettriche. I danni al prodotto causati dall'autosmontaggio o dalla riparazione invalidano la garanzia del prodotto e l'azienda non è responsabile di eventuali conseguenze causate da questa situazione..