



Altavoz DMT141 - WS-133

Especificaciones del altavoz inalámbrico

Carga

Carga externa de 5V a través del cable de carga USB (incluido), la luz LED de carga se encenderá cuando esté cargando.

ON/OFF


Ponga el interruptor en la posición "ON" para encender, la posición "OFF" para apagar.

El funcionamiento de los botones.

1. "M" Pulsación corta para cambiar de modo: Inalámbrico /USB/TF/RADIO/AUX.


2. /V- Pulsación larga: para bajar el volumen.


Pulsación corta: Emisora anterior en el modo radio o canción anterior.


En el modo inalámbrico, conectado al bluetooth llamado "Shutter" y con la cámara del móvil activada, pulse /V- para hacer una foto.



3. /V+ Pulsación larga para subir el volumen.


Pulsación corta: Siguiendo emisora en el modo radio o siguiente canción.

En el modo inalámbrico, conectado al bluetooth llamado "Shutter" y con la cámara del móvil activada, pulse /V+ para hacer una foto.

4.  pulsación corta para reproducir / pausar en modo inalámbrico o MP3. En el modo radio pulsación corta para sintonizar emisoras.

Con una llamada entrante pulse brevemente la tecla "  " para contestar el teléfono.

Pulsación larga "  " para colgar una llamada, pulsación corta de la tecla "  " para cambiar entre responder con el altavoz o con el teléfono.

En el modo inalámbrico pulse prolongadamente la tecla "  " para volver a marcar el último teléfono

Disparador remoto

Pulse "M", hasta el modo inalámbrico, y conéctese al bluetooth llamado "Shutter". Abra la cámara en su teléfono y pulsando los botones /V+ o /V- hará una fotografía.

Aviso: El sistema requiere Android 4.2.2 o superior, o IOS 6.0 o superior, Los teléfonos móviles con botón de imágenes independientes generalmente no son compatibles.

Conexión Bluetooth con otros dispositivos bluetooth

Encienda dos altavoces bluetooth al mismo tiempo

Pulse prolongadamente la tecla "MODE" (si se oye el "tick" es correcto)

Espera a que los dos altavoces bluetooth se interconecten (Si los altavoces emiten el mismo sonido al mismo tiempo, significa que la conexión ha sido exitosa)

Abra el bluetooth del teléfono, busque el nombre correspondiente a otro altavoz bluetooth y conéctelo

Los dos altavoces bluetooth se conectan con éxito, y pueden empezar a reproducir música

Nota:

1. Dos altavoces bluetooth que ya se han conectado con éxito, se conectan automáticamente cuando se enciende el altavoz de nuevo
2. Si no hay conexión automática, por favor apague el bluetooth, reinicie los dos altavoces (no necesita presionar ninguna tecla)
3. Cuando los dos altavoces se conecten automáticamente, abra el bluetooth del teléfono de nuevo para conectarse con los dos altavoces bluetooth.