


# Brazalete Inteligente M8 – R124

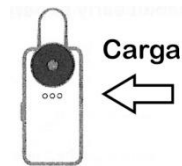
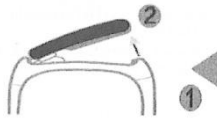


## Funciones básicas:



- Pulsación larga para encender
- Pulsación corta para cambiar de página del menú
- Girar la muñeca para encender la pantalla

Cómo sacar el manos libres:



## Aplicación:



Escanee el código QR con una aplicación como “Scanlife” (disponible gratuitamente en la App Store y Google Play).

Descargue e instale la aplicación. Regístrese introduciendo los datos. Cuando introduzca el número de teléfono le llegará un código que deberá introducir en la casilla contigua.

Una vez completada la información, inicie sesión y busque el dispositivo bluetooth.



- BLE: Conexión normal
- BT: Conexión normal
- Tras 10 minutos de no conexión con el auricular. 10 minutos despues, desaparece si no se conecta de nuevo.

## Descripción del menú principal del brazalete:



Conexión bluetooth y carga

**10** Horas  
**53** Minutos  
**04.16** Fecha  
**SA** Semana

## Descripción de la tecla de control:

- Pulsación larga para entrar en el menú de configuración; realice una pulsación corta para cambiar de modo y navegar entre menús.
- Llamadas: pulsación corta para responder y colgar; pulsación larga para rechazar la llamada.


## Descripción de los iconos:


 Bluetooth del podómetro


 Bluetooth de llamada

### Aplicación:


 : Contador de pasos


 : Sueño

 : Calorías

 : Distancia


 : Recordatorio de actividad

 : Buscar brazaletes


 : Fotografía


### Comunicación:

 : Llamadas de voz

 : SMS

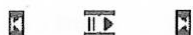
### Redes sociales

 : QQ, abrir mensaje

 : weChat, notificaciones

### Música:

 Icono música



Anterior Play/Pausa Siguiente

### Otros:

 Alerta de apagado bluetooth

 Cronómetro


 Grabación datos cronómetro  Stop  Iniciar


 Contador de pasos

 Distancia recorrida

 Configuración

 Estado del bluetooth del teléfono



 Establecer número de pasos

 Alarma: cambiar estado

 Encender pantalla al girar muñeca

 Nivel de vibración

 Restaurar pasos  Apagado

 Icono de carga  Carga completa

 Salir

 Cancelar  Guardar

## Llamadas bluetooth:

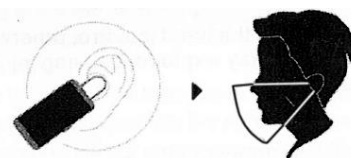


Cuando tenga el manos libres fuera de la correa, pulse una vez el botón lateral para responder las llamadas.

Pulse durante la llamada para colgar.

Mantenga pulsado para rechazar la llamada entrante.

Mantenga la posición del sistema manos libres en un ángulo correcto para obtener la mejor calidad de sonido posible.



## Avisos:

- No mojar el dispositivo, ni exponer a ambientes de excesiva humedad.
- No acercarse al fuego.
- No intente desmontar el dispositivo.
- No cargue el dispositivo en ambiente de excesivo calor o frío.
- No intente cambiar la batería, no es extraíble.