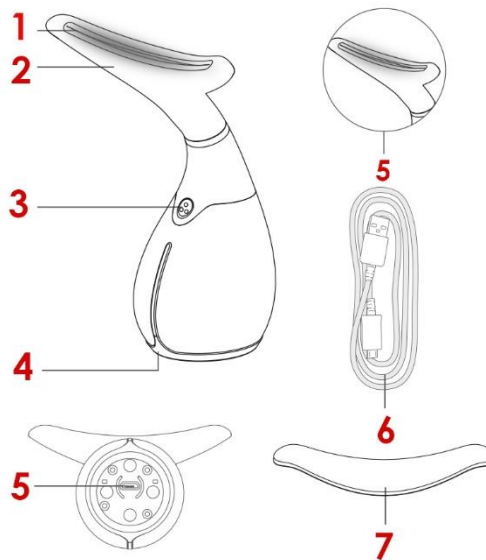


Instrumento para el cuidado del cuello y la eliminación de arrugas – SC327



MANUAL DE USUARIO

Estructura del producto



1. Línea de detección; 2. Luz azul/roja/verde; 3. Tecla de interruptor de marcha ON/OFF; 4. Anillo sensor; 5. Interfaz USB; 6. Cabezal de masaje, 7. Cable USB; 7. Cubierta de protección

* Después de encender, presione el anillo sensor y deje que el cabezal de masaje toque su cuello, luego el dispositivo comenzará a vibrar)

Instrucciones de los 3 modos

1. Modo de primera velocidad

Modo de baja velocidad

Frecuencia de vibración media

Luz azul

2. Modo segunda marcha

Modo de velocidad media

Frecuencia de vibración un poco más alta

Terapia de calor magnético a $45^{\circ}\text{C} \pm 5^{\circ}\text{C}$

Luz verde

3. Modo de tercera velocidad

Modo de alta velocidad

Frecuencia de vibración más alta

Terapia de calor magnético a $45^{\circ}\text{C} \pm 5^{\circ}\text{C}$

Luz roja

La luz azul es la luz más fría, que puede promover la síntesis de colágeno, activar la piel, mejorar la flacidez y afinar los poros. Además, contribuye en gran medida a mejorar la piel grasa y sensible.



La luz verde puede aumentar el metabolismo celular, promover la microcirculación en la superficie de la piel y ayudar con la linfa y el edema. Al mismo tiempo, tiene el efecto de suavizar y equilibrar la piel.



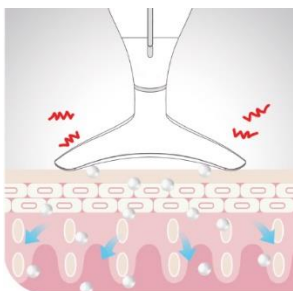
La luz roja puede reforzar la vitalidad celular, acelerar la circulación sanguínea y promover el crecimiento de fibroblastos y colágeno. También tiene una influencia significativa en la mejora de las líneas finas, arrugas, flacidez, melanina y cicatrices.



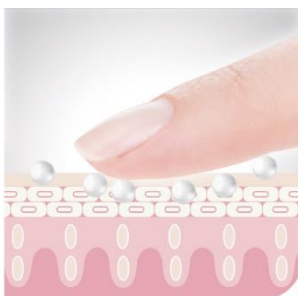
Características del producto

- El cabezal de masaje está especialmente diseñado para el hombro, el cuello y otras partes del cuerpo, la perspectiva aerodinámica se ajusta a la teoría ergonómica, puede ayudar a transportar la energía a cada parte de la piel.
- Los cabezales de masaje de calefacción en 45 ° C para activar la piel, a juego con tres modos IPL acústico en baja, media y alta velocidad, y 3 modos (azul, verde, rojo) de masaje de luz de color, puede promover la circulación sanguínea, estimular los puntos de acupuntura del cuello, limpiar los meridianos, mejorar la circulación y promover el metabolismo, promover la descarga de sustancias tóxicas acumuladas a largo plazo, lento envejecimiento de las células de la piel, para suavizar el perfil del cuello, reducir hinchazón, relajar el cuello, hacer tratamientos de acupuntura, eliminar rápidamente la fatiga, restaurar el papel de la aptitud física.
- Tres modos sónicos como baja velocidad (azul), velocidad media (verde), alta velocidad (rojo), que son todos hechos a través de avanzada tecnología, después de seleccionar el modo, cuando el cabezal de masaje entra en contacto con la piel, la vibración comienza.
- Con función de memoria de modo y función de recordatorio personal de 60 segundos, puede ajustar fácilmente el tiempo de masaje.
- Carga por cable USB, seguridad y protección del medio ambiente.
- Pequeño y portátil, se puede utilizar en cualquier lugar en cualquier momento.
- Conceptos de diseño biónico recién adoptados, en forma de cola de delfín, toda una novedad que conserva lo bueno de lo clásico.

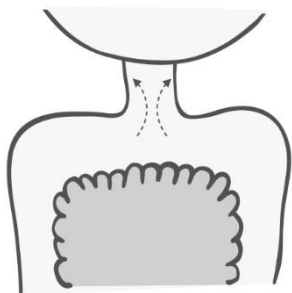
Nuestro masaje ultrasónico de iones de plomo ayuda a la piel a la absorción efectiva de la nutrición



La nutrición del masaje tradicional se queda en la superficie de la piel y no es capaz de nutrirla



Cómo usar en el cuello



1. Para encender el dispositivo, el anillo sensor debe estar pulsado y el cabezal de masaje debe estar en contacto con su piel.
2. Aplique el producto de cuidado de la piel en el cuello.
3. Seleccione el modo de su preferencia, sostenga el cabezal de masaje levante el cuello desde abajo.
4. La nuca también necesita masaje, utilice el dispositivo para masajear los puntos de acupuntura presionando, apretando, acariciando, empujando, etc.

Cómo usar en la cara



1. Aplicar el producto de cuidado de la piel uniformemente sobre la cara.
2. Seleccione el modo que prefiera.
3. Presione los puntos de acupuntura para aliviar la tensión muscular.
4. Toque perfectamente la piel de la cara, mueva de abajo hacia arriba, adaptándose la forma de su cara.

Cómo limpiar

1. Pulse la tecla ON/OFF durante un segundo para apagar el aparato.

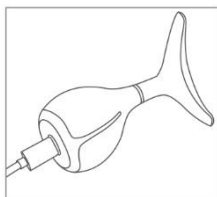
2. Limpie el producto con un paño suave de limpieza, no se permite el uso de limpiadores abrasivos.
3. Cierre la tapa de protección y colóquelo en un lugar ventilado y seco.

Precauciones

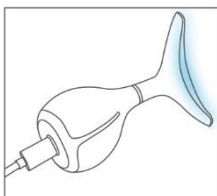
1. Lea el manual del producto antes de utilizarlo y guárdelo para futuras consultas.
2. Carga por cable USB, la carga de la estación de batería baja a la saturación necesitan alrededor de 2 horas, completamente cargada permite unas 1-2 horas de uso continuo.
3. Cuando la batería está en déficit, parpadea en luz roja, cuando se está cargando la batería, parpadea en luz azul, cuando la luz azul está encendida indica carga completa.
4. El producto tiene función de memoria de modo, al encenderlo, entrará automáticamente en el modo que eligió la última vez.
5. El producto se apagará automáticamente si no se utiliza durante más de 2 minutos, (Si hay alguna operación en 2 minutos, permanecerá en estado de espera).
6. No está permitido utilizar este producto cuando se está cargando.
7. El producto tiene la función de calefacción, la temperatura aproximada está en 45° C. Diferentes personas tienen diferentes formas de sentir la temperatura, algunos son propensos a sentir calor. Después de aplicar el aceite de esencia o crema de masaje en la piel, el producto ajustará automáticamente la temperatura a la más cómoda.
8. Por favor, deje de usar el producto si se siente incómodo o tiene alguna molestia en la piel y consulte a un médico.
9. El producto no es resistente al agua, por favor no lo moje.
10. Coloque el producto en un lugar seco y ventilado, para evitar la luz solar directa, y asegúrese de que no hay productos químicos corrosivos alrededor.
11. El paño de limpieza utiliza material de vellón de alta calidad, se puede lavar repetidamente.
12. Recordatorio: por favor, utilice un producto de cuidado de la piel moderado. Un exceso de uso del producto para el cuidado de la piel no puede ser absorbido completamente. Por el contrario, los restos podrían penetrar en el aparato y dañarlo. Por favor, limpie el dispositivo a tiempo con un paño de limpieza después de su uso.
13. Después de un largo período de inactividad, el producto necesita unos 15 minutos para reactivar el estado de carga (la luz indicadora se iluminará gradualmente), y la luz indicadora parpadea en azul, como muestra la imagen.
14. Manténgalo fuera del alcance de los niños para evitar cualquier peligro.

CARGA DEL EQUIPO

Al principio de la carga la parpadea



Cuando la luz se mantiene fija, el equipo ha cargado completamente



Preguntas y respuestas frecuentes

El producto de repente no tiene vibración, no funciona, ¿cuál es la razón?

Aumente la dosis de uso del aceite de esencia / crema de masaje.

Compruebe si la electricidad del producto es correcta.

Compruebe si el aparato enciende correctamente.

Reinicie el producto.

Póngase en contacto con el distribuidor de la marca, o consulte al fabricante.

Cuando se utiliza el producto, si la vibración se detiene a veces, ¿es normal?

Este producto adopta la tecnología de vibración táctil inteligente, cuando sus manos entran en contacto con el anillo sensor inteligente y el cabezal sensor entra en contacto con la piel al mismo tiempo, comienza a funcionar de forma inteligente. Es normal que la vibración se detenga cuando el producto no se ajusta completamente a la piel.

¿Puedo utilizar este producto todos los días?

Sí, la intensidad de la vibración y el ajuste de la temperatura de este dispositivo han sido diseñados de forma inteligente por un equipo profesional, por lo que puede utilizarse varias veces al día.

Soy alérgico de la piel, ¿puedo utilizarlo?

Este aparato está especialmente fabricado con acero inoxidable de calidad alimentaria, que cumple las normas internacionales, y silicona de calidad alimentaria de gran actividad, por lo que se ha demostrado que es seguro, saludable y no irrita la piel, por lo que las personas alérgicas a la piel pueden utilizarlo.

¿Qué período de tiempo es el más recomendado todos los días?

Se puede utilizar en cualquier momento, utilizando entre 5-10 min en cada ocasión.

Especificaciones

Nombre del producto: Neck Care & Wrinkle Elimination Instrument

Modelo: ST-H309 / SC327

Tensión nominal: 5V

Potencia nominal de entrada: 3W